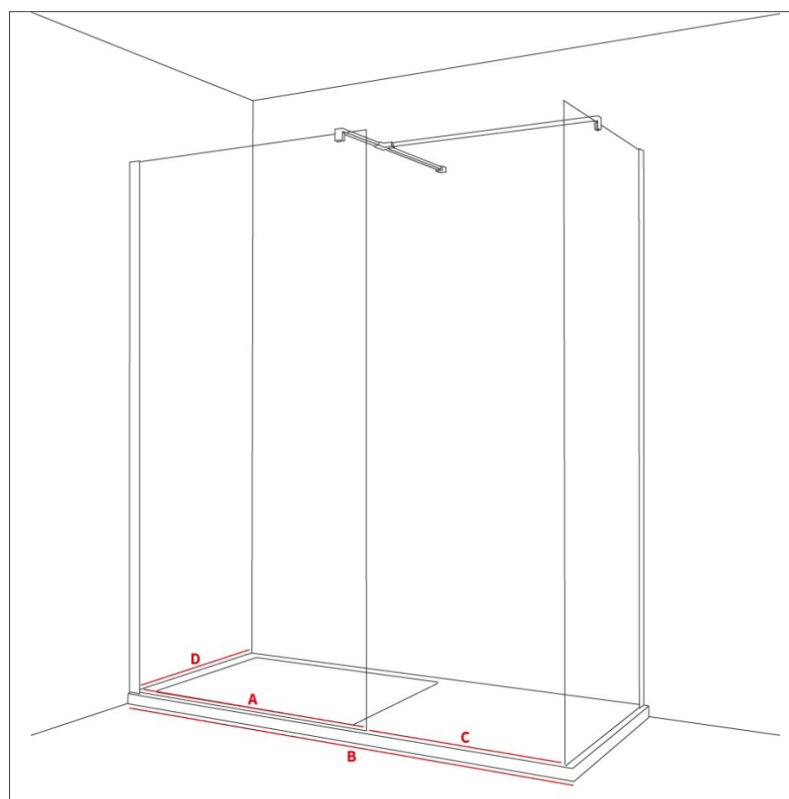






Hudson Reed



SELECTEER DE GROOTTE VAN DE DOUCHEBAK	A (CM)	B (CM)	C (CM)	D (CM)
140cm x 90cm	80	140	60	90
160cm x 80cm	100	160	60	80
170cm x 80cm	100	170	70	80
170cm x 90cm	100	170	70	90

DOUCHEBAK SPECIFICATIE						DOUCHEWAND SPECIFICATIE					ZIJPANEEL SPECIFICATIE					BEVESTIGING	
AFMETING	ARTIKELNR.	GEWICHT IN KG,	POSITIE V/D AFVOERPLUG	MATERIAAL	DIEPTE	AFMETING	ARTIKELNR.	DIKTE	GEWICHT IN KG,	VERSTELBAAR	AFMETING	ARTIKELNR.	DIKTE	GEWICHT IN KG,	VERSTELBAAR	VORM	MATERIAAL
140x90cm	SHTRED1490	25		acrylhars	4,5cm	195x80cm	SEPWR800	0,8cm	34	80-82,5cm	195x90cm	SEPWR900	0,8cm	37	87,5-90cm	Rechthoekig	Aluminium
160x80cm	SHTRED1680	25		acrylhars	4,5cm	195x100cm	SEPWR1000	0,8cm	43	100-102,5cm	195x80cm	SEPWR800	0,8cm	34	80-82,5cm	Rechthoekig	Aluminium
170x80cm	SHTRE1770	26		acrylhars	4,5cm	195x100cm	SEPWR1000	0,8cm	43	100-102,5cm	195x80cm	SEPWR800	0,8cm	34	80-82,5cm	Rechthoekig	Aluminium
170x90cm	SHTRED1790	26		acrylhars	4,5cm	195x100CM	SEPWR1000	0,8CM	43	100-102,5CM	195x90CM	SEPWR900	0,8CM	37	87,5-90CM	Rechthoekig	ALUMINIUM